

GEA GROUP

Das Unternehmen im Überblick



GEA im Überblick

Auftragseingang



5.924

Millionen EUR
2024: 5.553 Mio. EUR

Umsatz



5.495

Millionen EUR
2024: 5.422 Mio. EUR

EBITDA vor Restrukturierungsaufwand



907

Millionen EUR
2024: 837 Mio. EUR

EBITDA-Marge vor Restrukturierungsaufwand



16,5

Prozent vom Umsatz
2024: 15,4 Prozent

Dividendenvorschlag



1,30

EUR je Aktie
2024: 1,15 EUR

Beschäftigte



18.628

Vollzeitäquivalente
2024: 18.347




GEA ist weltweit einer der größten Systemanbieter für die Nahrungsmittel-, Getränke- und Pharmaindustrie. Der 1881 gegründete und international tätige Technologiekonzern fokussiert sich dabei auf Maschinen und Anlagen sowie auf anspruchsvolle Prozesstechnik, Komponenten und umfassende Service-Dienstleistungen.

Mit mehr als 18.000 Beschäftigten erwirtschaftete GEA im Geschäftsjahr 2025 in über 150 Ländern einen Umsatz von rund 5,5 Mrd. EUR.

Alle Angaben beziehen sich auf das Geschäftsjahr 2025 bzw. auf 2024 für das Vorjahr.

Was uns
wichtig ist.



Unser Purpose

**Engineering
for a better
world.**



Unsere Vision

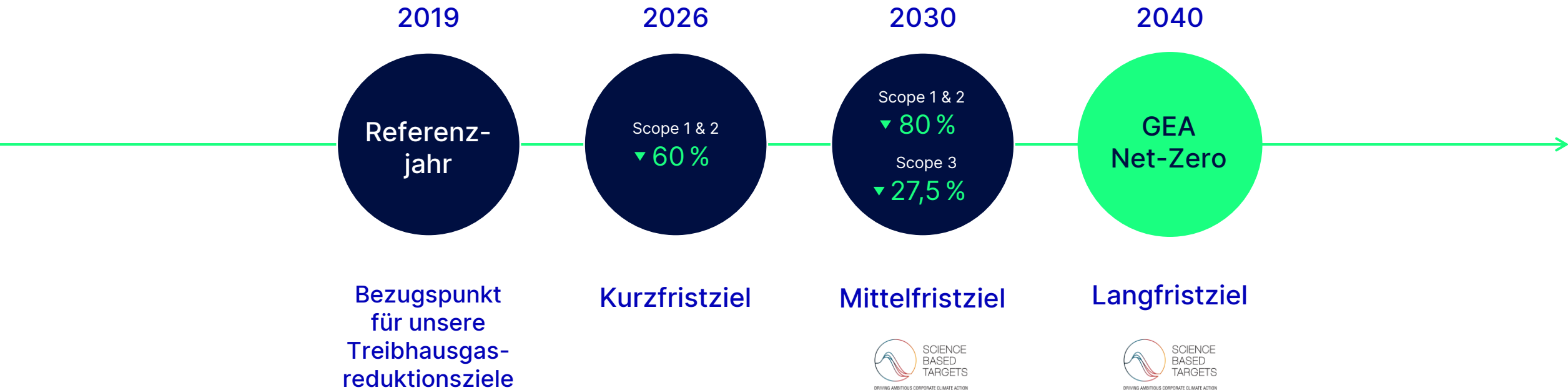
**Wir schützen zukünftige
Generationen, indem wir
nachhaltige Lösungen für
die Lebensmittel- und
Pharmaindustrie bieten.**

Unsere Strategie

MISSION 30
GROWTH. VALUE. IMPACT.



Unsere Klimaziele



GHG (Greenhouse Gas) Protocol:

- **Scope 1** umfasst alle direkten Treibhausgasemissionen in den eigenen Geschäftstätigkeiten, wie beispielsweise den direkten Verbrauch von Primärenergieträgern in Unternehmensimmobilien. Beispiele hierfür sind Erdgas, Heizöl, Benzin oder Diesel. Hinzu kommen die Emissionen aus Kältemittelleckagen und dem Betrieb von Verbrennungsmotoren im Fuhrpark.
- **Scope 2** umfasst die indirekten Treibhausgasemissionen in den eigenen Geschäftstätigkeiten, die durch die Erzeugung der beschafften Energie entstehen. Die CO₂-Emissionen resultieren aus dem Verbrauch von Sekundärenergieträgern wie Strom, Fernwärme, Dampf oder Kühlungsenergie in Gebäuden sowie in Elektrofahrzeugen.
- **Scope 3** umfasst sonstige indirekte Treibhausgasemissionen in der vor- und nachgelagerten Wertschöpfungskette, die schwerpunktmäßig mit den Unternehmensaktivitäten verbunden sind. Die Scope-3-Emissionen werden in 15 Kategorien aufgeteilt, beispielsweise den Energieverbrauch während der Nutzungsphase unserer Maschinen und Anlagen oder den Bezug von Rohstoffen und Vorprodukten.

Unser Nachhaltigkeitsansatz

IMPACT.

Verantwortungsvolle Innovationen

- Bis 2030 reduzieren wir unsere Scope-3-Treibhausgasemissionen um **27,5 %**.
- Bis 2030 sparen wir **125 Mio. t CO₂e-Emissionen** entlang der gesamten Wertschöpfungskette ein.
- Bis 2030 bieten wir unseren Kunden **die Option, 100 % unserer Lösungen ohne zusätzlichen Frischwasserverbrauch** betreiben zu können.
- Ab 2030 sind **alle neuen GEA Lösungen kreislaufwirtschaftsfähig**.

Resiliente Betriebsabläufe & Communities

- Bis 2030 reduzieren wir unsere **Scope-1-&-2-Treibhausgasemissionen um 80 %** und bereits bis 2026 um 60 %.
- **Auf dem Weg zu einem Betrieb ohne negative Auswirkungen (Zero Impact Operations):** Unsere Betriebsabläufe sollen keine negativen Einflüsse auf die Bereiche Abfall, Wasser, Energie, Biodiversität sowie Arbeitssicherheit & Gesundheitsschutz ausüben.
- **Alle A-Lieferanten erfüllen** die **GEA Nachhaltigkeitskriterien** bis 2030, bevorzugte Lieferanten bereits bis 2026.
- **GEA Foundation**, um das Ziel, jährlich 1 % vom Konzernergebnis zu spenden, strategisch und wirksam umzusetzen.

Engagierte Beschäftigte

- Bis 2030 sollen **mindestens 80 % der Beschäftigten** die Dimension „Engagement“ der jährlichen Mitarbeitendenbefragung positiv bewerten.
- Der Frauenanteil in oberen und mittleren Führungspositionen (L1-L5) soll bis 2030 **auf 25 %** und in unserem **Führungskräfteentwicklungsprogramm auf 30 %** erhöhen.
- Wir erweitern unseren **Talentpool** gezielt um **diversere Zielgruppen**.
- Ein **fairer, leistungsorientierter Vergütungsansatz** soll weltweit Lohnmißverhältnisse ausgleichen.

UNSER BEITRAG

UNSERE ZIELE

NETTO-NULL 2040

Add Better-Lösungen helfen unseren Kunden, nachhaltiger zu produzieren



Wesentliche Trends

Wichtige globale Megatrends begünstigen unsere Technologien & bringen die zugrunde liegenden Märkte voran

Wachsende Weltbevölkerung

Nahrungsmittelsicherheit & -qualität

Lebenswichtige & erschwingliche Medikamente

Urbanisierung

Wachsende Mittelschicht



Unsere Applikationen – täglich mit GEA in Kontakt

Nahrungsmittel



Jede vierte Packung Spaghetti wird mit GEA Technologie hergestellt



Jeder fünfte Keks wird mit GEA Technologie hergestellt



Jedes dritte Hähnchennugget wird mit GEA Anlagen verarbeitet

Getränke



Jeder zweite Liter Bier wird mithilfe von GEA Anlagen gebraut



Ein Viertel der verarbeiteten Milch läuft durch GEA Anlagen



**Jede dritte Kaffeeverarbeitungs-
linie** kommt von GEA

Pharma



Jeder vierte Liter menschliches Blut zur Herstellung von Plasmaderivaten wird von GEA Anlagen behandelt



Jeder zweite Pharma-Separator wird von GEA hergestellt




Jede zweite Tablette zur Krebsbehandlung wird auf GEA Anlagen hergestellt



GEA Service

Wir bieten digital unterstützte Servicelösungen für den gesamten Lebenszyklus von Maschinen und Anlagen. Damit helfen wir unseren Kunden, ihre Ziele zu erreichen: höhere Verfügbarkeit, Produktivität und Nachhaltigkeit.

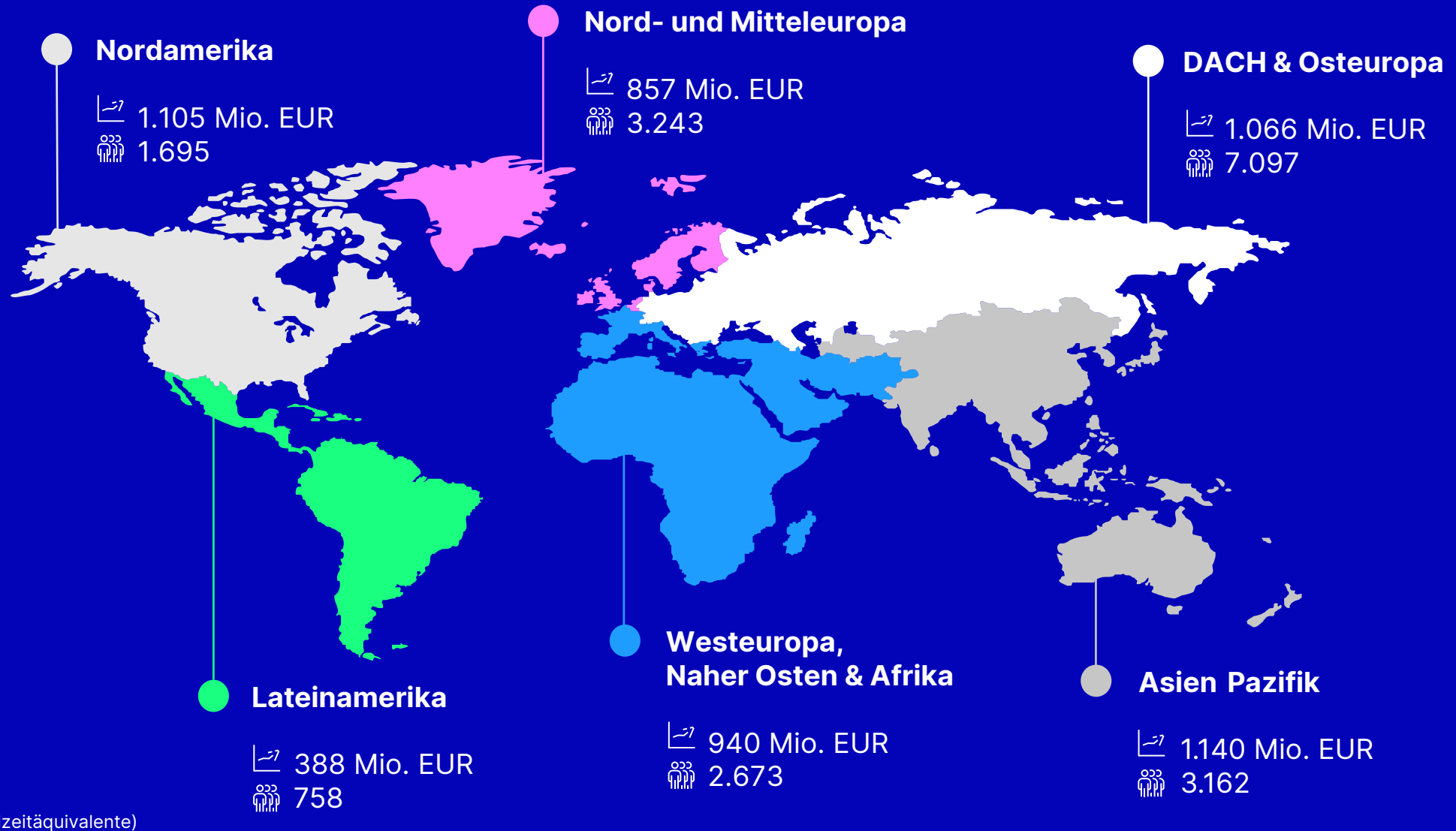


AVAILABILITY
PRODUCTIVITY
SUSTAINABILITY

Enabled by digitalization.

Mehr erfahren →

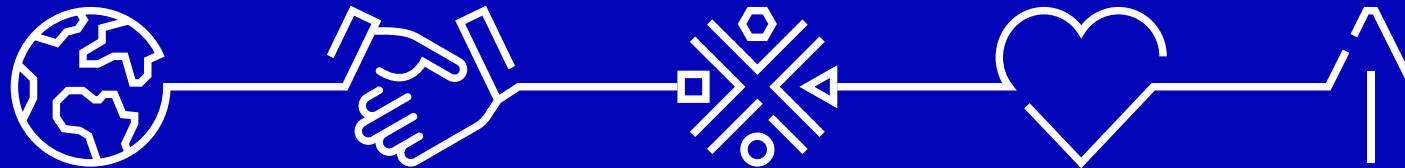
Starke weltweite Präsenz



Alle Angaben beziehen sich auf das Geschäftsjahr 2025

Unsere Werte

Bei GEA beginnen unsere Unternehmenswerte bei unseren eigenen Mitarbeitern. Wir halten uns selbst an einen hohen Standard im Umgang miteinander, mit unseren Kunden und Partnern und mit der Welt.



Verantwortung

Wir engagieren uns für die Menschen und den Planeten.

Integrität

Wir lassen unseren Worten Taten folgen.

Diversität

Wir schätzen unsere Vielfalt.

Leidenschaft


Wir lieben, was wir tun.

Spitzenleistung

Wir leisten herausragende Arbeit.

Unsere Divisionen

Pure Flow Processing



Innovative Komponenten und Anlagen für Exzellenz in der ressourceneffizienten Produktion

Nutrition Plant Engineering



Engineering Excellence für effiziente Lebensmittel- und Getränkeproduktion

Pharma & Food Applications



Hocheffiziente und zuverlässige Produktionslinien für die Pharma- und Nahrungsmittelindustrie

Farm Technologies



100 Jahre Innovationen für Milchviehbetriebe

Umsatz	1.953 Millionen EUR
EBITDA	522 Millionen EUR
Beschäftigte	6.347

Umsatz	1.955 Millionen EUR
EBITDA	222 Millionen EUR
Beschäftigte	6.025

Umsatz	1.058 Millionen EUR
EBITDA	141 Millionen EUR
Beschäftigte	3.307

Umsatz	763 Millionen EUR
EBITDA	113 Millionen EUR
Beschäftigte	2.115

EBITDA vor Restrukturierungsaufwand. Alle Angaben beziehen sich auf das Geschäftsjahr 2025. Die Zahlen für die Divisionen Pure Flow Processing und Nutrition Plant Engineering sind Pro-forma-Zahlen.

GEA Vorstand



Peter Lauwers
Division CEO
Pharma & Food Applications

Klaus Stojentin
Division CEO
Nutrition Plant Engineering

Alexander Kocherscheidt
Chief Financial Officer

Stefan Klebert
Vorstandsvorsitzender

Dr. Nadine Sterley
Chief People &
Sustainability Officer |
Arbeitsdirektorin

Kai Becker
Division CEO
Pure Flow Processing

Johannes Giloth
Chief Operating Officer

[Mehr erfahren →](#)

Meilensteine der Konzerngeschichte



1881

Gründung der Metallgesellschaft AG als Metallhandelsunternehmen

1920

Gründung von GEA (Gesellschaft für Entstaubungs-Anlagen mbH) in Bochum

1999

Metallgesellschaft erwirbt GEA

2020

Einführung einer neuen Technologie-basierten Konzernstruktur mit 5 Divisionen

2007-2019

Verstärkte Akquisitionen im Nahrungsmittel- und Getränkebereich



2005

Umbenennung in GEA Group Aktiengesellschaft

Netto-Null-Ziel für 2040 festgelegt; Unternehmens-strategie Mission 26 veröffentlicht

Vorstellung der Unternehmensstrategie Mission 30

GEA Foundation wird gegründet; GEA wird in den DAX aufgenommen

2021

2024



2025



Unsere Aktie

Wertpapierkennnummer 660200

ISIN-Nummer DE0006602006

Börsenindizes DAX, DAX 50 ESG, HDax, CDax, Midcap Market, Dow Jones Euro Stoxx, Euro Stoxx TMI Industrial Engineering, Dow Jones Euro Stoxx Mid, Dow Jones Euro Stoxx Industrial Goods and Services, Dow Jones Stoxx 600, Dow Jones Industrial Goods and Services, Dow Jones Stoxx Mid 200, Prime All Share, Prime Industrial, Classic All Share, NRW-Mix 50, MSCI World ESG, MSCI ACWI ESG

Segment Prime-Standard

Börsenplätze Xetra, Frankfurt, Stuttgart, München, Düsseldorf, Berlin, Hamburg, Hannover

Kursinformationen Reuters: G1AG.DE; Bloomberg: G1A:GR; Xetra: G1A.DE

Emittierte Aktien 162,8 Mio. (31.Dezember 2025)

Marktkapitalisierung 9,4 Mrd. (31.Dezember 2025)

GEA Aktienkursentwicklung seit 2023



Aktienkurs



UNSERE DIVISIONEN



Pure Flow Processing Division

Innovative Komponenten und Anlagen für Exzellenz in der ressourceneffizienten Produktion

Separators . Homogenizers . Valves & Pumps . Compressors

Die Division Pure Flow Processing bündelt alle verfahrenstechnischen Komponenten und Maschinen von GEA für ressourceneffiziente Produktionsprozesse weltweit. Diese Technologien bilden das Herz industrieller Anwendungen und gewährleisten die effiziente, sichere Verarbeitung von Rohstoffen und Produkten. Leistungsstarke Automatisierungs-, Digital- und Serviceangebote unterstützen Planung, Betrieb und Optimierung. Die Expertise in Produktions-, Wärme- und Kältetechnik ermöglicht ressourcenorientierte, energiesparende Lösungen und leistet einen wichtigen Beitrag zur CO₂-Reduktion und zu einer saubereren Umwelt.

Umsatz

1.953

Millionen EUR

EBITDA vor
Restrukturierungsaufwand

522

Millionen EUR

EBITDA-Marge vor
Restrukturierungsaufwand

26,7

Prozent

Beschäftigte

6.347

Vollzeitäquivalente



Nutrition Plant Engineering Division

Engineering Excellence für effiziente
Lebensmittel- und Getränkeproduktion

**Liquid, Fermentation & Filling . Powder & Thermal Separation .
Heating & Cooling . Automation & Digital Solutions**

Nutrition Plant Engineering liefert integrierte Prozesstechnik sowie komplette Anlagen für die Molkerei-, Lebensmittel-, New-Food-, Getränke-, Pharma-, Chemie- sowie die Home- und Personal-Care-Industrie. Das Portfolio umfasst Brausysteme, Flüssigprozessanlagen, aseptische und nicht-aseptische Abfüll- und Verpackungslösungen, Konzentrations-, Fermentations-, Kristallisations- und Reinigungsprozesse, Trocknung, Pulverhandling und -verpackung, Systeme zur CO₂-Abscheidung und Emissionskontrolle sowie fortschrittliche Heiz- und Kühltechnologien.

Umsatz

1.955

Millionen EUR

EBITDA vor
Restrukturierungsaufwand

222

Millionen EUR

EBITDA-Marge vor
Restrukturierungsaufwand

11,4

Prozent

Beschäftigte

6.025

Vollzeitäquivalente



Pharma & Food Applications Division

Hocheffiziente und zuverlässige Produktionslinien für die Pharma- und Nahrungsmittelindustrie

Pharma & Healthcare . Food Processing . Slicing & Packaging . Food Extrusion . Bakery

Pharma & Food Applications bietet Anlagen und Systeme zur Verarbeitung fester Darreichungsformen sowie Gefriertrocknungstechnologie für flüssige Arzneimittel. Für die Lebensmittelverarbeitung bietet GEA Lösungen für die Vorbereitung, Marinierung und Weiterverarbeitung von Fleisch, Geflügel, Meeresfrüchten und pflanzenbasierten Produkten sowie Verarbeitungslinien für Pasta, Backwaren, Snacks, Frühstückscerealien, Süßwaren und Tiernahrung. Außerdem umfasst das Portfolio Schneide- und Verpackungslinien von Lebensmitteln.

Umsatz

1.058

Millionen EUR

**EBITDA vor
Restrukturierungsaufwand**

141

Millionen EUR

**EBITDA-Marge vor
Restrukturierungsaufwand**

13,3

Prozent

Beschäftigte

3.307

Vollzeitäquivalente

Alle Angaben beziehen sich auf das Geschäftsjahr 2025



Farm Technologies Division

100 Jahre Innovationen für Milchviehbetriebe

Dairy Farming: Milking . Feeding . Manure . Digital Herd Management . Hygiene & Service

Farm Technologies bietet integrierte Lösungen für eine effiziente und ressourcenschonende Milchproduktion und Nutztierhaltung. Dazu zählen automatische Melk- und Fütterungssysteme, konventionelle Melkanlagen, digitale Herdenmanagement-Tools sowie Gülle-Management-Lösungen. Das globale Händlernetzwerk von GEA bietet einen umfassenden Service, einschließlich einer breiten Palette an GEA Hygieneprodukten und Chemikalien, um eine optimale Eutergesundheit der Kühe und eine hervorragende Milchqualität zu fördern.

Umsatz

763

Millionen EUR

EBITDA vor
Restrukturierungsaufwand

113

Millionen EUR

EBITDA-Marge vor
Restrukturierungsaufwand

14,8

Prozent

Beschäftigte

2.115

Vollzeitäquivalente

Alle Angaben beziehen sich auf das Geschäftsjahr 2025

GEA Engineering
for a better
world.

GEA.com