

GEA Factsheet 2024

GEA ist einer der größten Systemanbieter für die Nahrungsmittel-, Getränke und Pharmaindustrie. Zum Portfolio gehören Maschinen und Anlagen sowie Prozesstechnik, Komponenten und umfassende Servicedienstleistungen. Viele Lösungen tragen dazu bei, Produktionsprozesse bei Kunden weltweit nachhaltiger und effizienter zu gestalten.


Unternehmenszweck


Engineering for a better world.


Vision


Wir schützen zukünftige Generationen, indem wir nachhaltige Lösungen für die Lebensmittel- und Pharmaindustrie bieten.


GEA auf einen Blick

 Etwa jedes dritte Hähnchennugget wird mit GEA-Anlagen verarbeitet.


 Ungefähr jeder vierte Liter menschliches Blut zur Herstellung von Plasmaderivaten wird von GEA-Anlagen behandelt.


 Etwa jede dritte Kaffeeverarbeitungsline kommt von GEA.

 Über ein Drittel der Polymerproduzenten nutzen die GEA-Trocknungstechnologie.

 Ungefähr ein Viertel der verarbeiteten Milch läuft durch GEA-Anlagen.

 Alle Industrien, die wir bedienen, verwenden industrielle Kältetechnologien von GEA.

 Etwa jeder zweite Liter Bier wird mithilfe von GEA-Anlagen gebraut.

 Ungefähr jedes zweite Containerschiff weltweit hat Marineteknologie von GEA an Bord.

Finanzkennzahlen (in Mio. EUR)

	2023	2022
Auftragseingang	5.469	5.679
Umsatz	5.374	5.165
EBITDA ¹	774	712
EBITDA Marge ¹ (%)	14,4	13,8
Ergebnis pro Aktie ¹	2,56	2,58
Dividende pro Aktie	1,00 ²	0,95
Eigenkapitalquote (%)	40,3	38,5
Nettoliiquidität/ Nettoverschuldung (-)	371,2	346,4
Net Working Capital	345,9	314,1
ROCE (%)	32,7	31,8
Investitionen	228,4	203,8
Beschäftigte	18.773	18.236

1) Vor Restrukturierungsaufwand

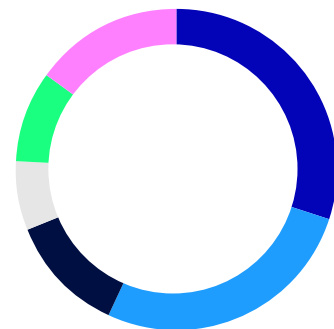
2) Dividendenvorschlag pro Aktie

Aufteilung nach Division (in Mio. EUR)

	2023	2022
Separation & Flow Technologies		
Umsatz	1.511	1.416
EBITDA*-Marge (%)	26,2	25,4
Liquid & Powder Technologies		
Umsatz	1.724	1.716
EBITDA*-Marge (%)	10,3	9,7
Food & Healthcare Technologies		
Umsatz	1.029	1.001
EBITDA*-Marge (%)	7,6	10,7
Farm Technologies		
Umsatz	784	742
EBITDA*-Marge (%)	14,0	11,6
Heating & Refrigeration Technologies		
Umsatz	556	524
EBITDA*-Marge (%)	11,9	10,9

*) Vor Restrukturierungsaufwand

Umsatzaufteilung nach Kundenindustrien (2023)



 30 % Dairy

 7 % Pharma

 27 % Food

 9 % Chemical

 12 % Beverage

 15 % Andere

Vorstand



Stefan Klebert
CEO

Bernd Brinker
CFO

Johannes Giloth
COO

Stammdaten der Aktie

WKN	660200
ISIN	DE0006602006
Bloomberg	G1A GY Equity
Anzahl der ausstehenden Aktien (31.12.23)	172,3 Mio.
Marktkapitalisierung (31.12.23)	6,5 Mrd. EUR

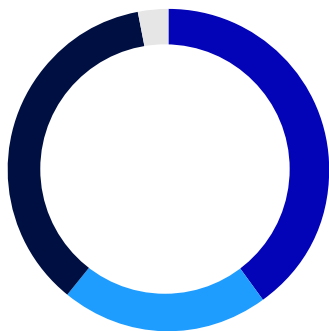
ESG Ratings

MSCI	AAA
ISS	Prime
CDP (Climate Change/Water Security)	A/A-
Sustainalytics	14,2

Kreditratings

Fitch	BBB (stabil)
Moodys	Baa2 (positiv)

Aufteilung der Aktionäre*



40 % USA
21 % UK
36 % Rest Europas

3 % Rest der Welt

*) Basierend auf 76,8 % der identifizierten Aktien gehalten von institutionellen Anlegern. 8,8 % KIA sowie 0,8 % der im eigenen Bestand gehaltenen Aktien sind nicht im Streubesitz berücksichtigt.

Ausblick 2024

Organisches Umsatzwachstum	2 - 4 %
EBITDA-Marge*	14,5 - 14,8 %
ROCE	29 - 34 %

*) Vor Restrukturierungsaufwand

Ausblick „Mission 26“

Organisches Umsatzwachstum	4 - 6 %
EBITDA-Marge*	>15 %
ROCE	>30 %

*) Vor Restrukturierungsaufwand

Kalender 2024

Hauptversammlung zum Geschäftsjahr 2023	30. April
Quartalsmitteilung zum 31. März 2024	8. Mai
Halbjahresfinanzbericht zum 30. Juni 2024	7. August
Quartalsmitteilung zum 30. September 2024	6. November

Kontaktdaten

Investor Relations
Tel. +49 211 9136-1081
Mail ir@gea.com

GEA.com

Disclaimer

Die Mitteilung enthält zukunftsgerichtete Aussagen. Diese zukunftsgerichteten Aussagen basieren auf unseren gegenwärtigen Erfahrungen, Vermutungen und Prognosen sowie den uns derzeit verfügbaren Informationen. Zukunftsgerichtete Aussagen sind mit bekannten und unbekanntem Risiken und Unsicherheiten verbunden. Die tatsächlichen zukünftigen Ergebnisse und Entwicklungen können daher aufgrund verschiedener Faktoren wesentlich von den hier geäußerten Erwartungen und Annahmen abweichen. Zu diesen Faktoren gehören unter anderem Veränderungen der allgemeinen wirtschaftlichen Lage, der Wettbewerbssituation und des geschäftlichen Umfelds, Entwicklungen auf den Finanzmärkten und Wechselkursschwankungen, Gesetzesänderungen sowie Änderungen der Geschäftsstrategie. Es wird davor gewarnt, in unangemessener Weise auf zukunftsgerichtete Aussagen zu vertrauen. Wir übernehmen keine Verpflichtung, in dieser Mitteilung gemachte zukunftsgerichtete Aussagen zu aktualisieren oder zu revidieren.