


MEDIA-CALL: GESCHÄFTS- JAHR 2024

Stefan Klebert, CEO
Bernd Brinker, CFO

Düsseldorf, 11. März 2025

HERZLICH WILLKOMMEN



- Während der Präsentation bitte **das Mikrofon stummschalten**
- Nutzen Sie in unserer Q&A-Runde bitte die **„Hand heben“-Funktion**
- Wenn Sie Ihre Frage stellen, möchten wir Sie bitten, **die Kamera einzuschalten**

HIGHLIGHTS GJ 2024

Stefan Klebert, CEO



**GEA blickt auf ein starkes
Geschäftsjahr 2024 zurück**
– Auftragseingang, Umsatz
und Profitabilität gesteigert



2024 – ein erfolgreiches Jahr für GEA ...

Starkes Geschäftsjahr 2024



Organischer Umsatz



EBITDA¹-Marge



ROCE^{1,2}



Say on Climate

98,4 %

stimmten für den Klimaplan 2040 von GEA



Mission 26 erreicht

M26 erreicht

MISSION 26



Mission 30 gestartet

MISSION 30

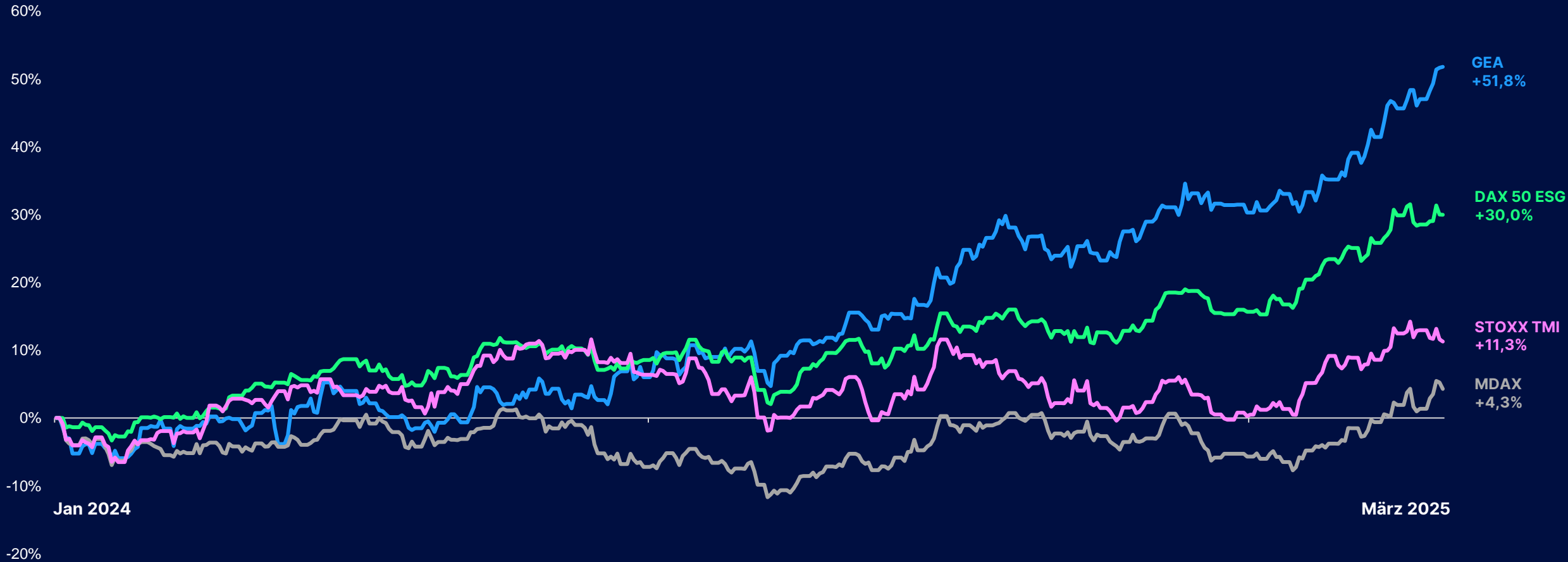
GROWTH. VALUE. IMPACT.



¹ Vor Restrukturierungsaufwand | ² Durchschnitt der letzten 4 Quartale

... und für unsere Anteilseigner

Total Shareholder Return GEA vs. MDAX, STOXX TMI Industrial Engineering & DAX50 ESG



Die Performance der GEA-Aktie wird auf Total-Return-Basis inklusive Dividenden berechnet, um Vergleichbarkeit mit den entsprechenden Indizes herzustellen. | Zeitachse für Total Shareholder Return ab Januar 2024 bis März 2025

GEA mit starker finanzieller Performance im Geschäftsjahr 2024

| | GJ 2024 | GJ 2023 | Veränd. in % |
|---|------------------------------|-----------------------|---------------------------------|
| Auftragseingang | 5.553 Mio. EUR | 5.469 Mio. EUR | +1,5% +4,6% organisch |
| Umsatz | 5.422 Mio. EUR | 5.373 Mio. EUR | +0,9% +3,7% organisch |
| EBITDA ¹ EBITDA ¹ -Marge | 837 Mio. EUR 15,4% | 774 Mio. EUR 14,4% | +8,1% +1,0%p |
| ROCE ^{1,2} | 33,8% | 32,7% | +1,1%p |

¹ Vor Restrukturierungsaufwand | ² Durchschnitt der letzten 4 Quartale

A photograph of two workers in high-visibility yellow vests standing on a metal platform of a wind turbine. They are looking at each other. In the background, a large white cylindrical nacelle is visible, and a yellow crane arm is partially seen at the top. The sky is blue with light clouds.

GEA erhöht Dividende


Vorschlag: +15 Cent
auf 1,15 EUR je Aktie

Finanzielle Ambition 26 – DIE NÄCHSTE STUFE

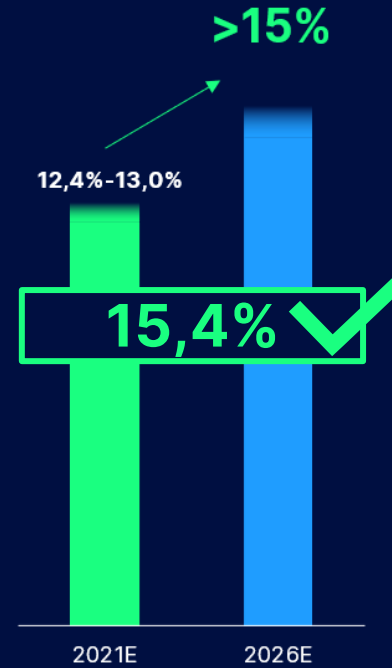
2 Jahre früher erreicht

- Beschleunigung des Umsatzwachstums
- Neues Profitabilitätsniveau erreichen
- Hervorragende Kapitalrendite

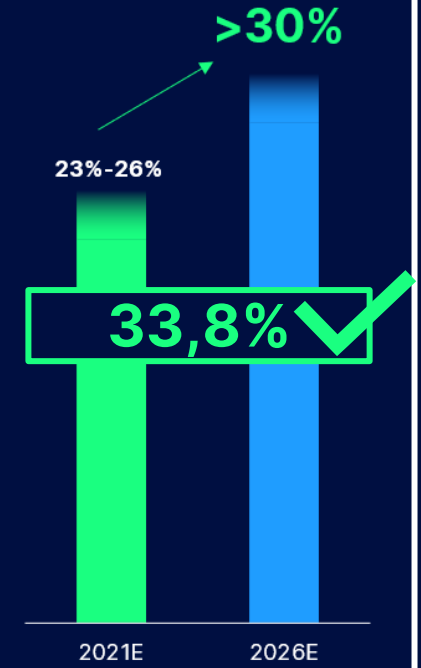
Umsatz (€m)



EBITDA¹-Marge(€m)



ROCE¹ (%)



¹ Before restructuring expenses

² Estimated sales excluding already announced divestments in 2021 (RT contracting activities in Italy, Spain and France)

OUR VALUES

Einmaliger Mission 26-
Sonderbonus für GEA-
Beschäftigte: **1526 Euro***



Responsibility
We care for
people and planet.

Integrity
We walk
our talk.

Diversity
We value
our differences.

Passion
We love
what we do.

Excellence
We do it
outs...



* In Deutschland und weiteren Ländern der Ländergruppe 1; Beschäftigte in anderen Ländern erhalten entsprechend der dortigen Wirtschaftskraft angepasste Beträge

DEEP DIVE GJ 2024

Bernd Brinker, CFO





Separation & Flow Technologies (SFT)



Auftragseingang
Mio. EUR

GJ 23

1556

GJ 24

1612

Organischer Auftragseingang
↑ 9,9% gegenüber Vorjahr
(berichtet: ↑ 3,5% ggü. Vorjahr)



Umsatz
Mio. EUR

1511

1581

Organischer Umsatz
↑ 10,4% gegenüber Vorjahr
(berichtet: ↑ 4,6% ggü. Vorjahr)



EBITDA¹
Mio. EUR

26,2%

396

27,4%

434

EBITDA¹ Marge
↑ auf 27,4%

¹ vor Restrukturierungsaufwand



Liquid & Powder Technologies (LPT)



Auftragseingang
Mio. EUR

GJ 23

1754

GJ 24

1797

Organischer Auftragseingang
↑ 4,1% gegenüber Vorjahr
(berichtet: ↑ 2,5% ggü. Vorjahr)



Umsatz
Mio. EUR

1724

1674

Organischer Umsatz
↓ -1,5% gegenüber Vorjahr
(berichtet: ↓ -2,9% ggü. Vorjahr)



EBITDA¹
Mio. EUR

10,3%

178

10,6%

178

EBITDA¹ Marge
↑ auf 10,6%

¹ vor Restrukturierungsaufwand

Food & Healthcare Technologies (FHT)



Auftragseingang
Mio. EUR



Umsatz
Mio. EUR



EBITDA¹
Mio. EUR

| | GJ 23 | GJ 24 |
|---------------------|------------|--------------|
| Auftragseingang | 1027 | 1052 |
| Umsatz | 1029 | 1007 |
| EBITDA ¹ | 7,6% 78 | 10,2% 103 |

Organischer Auftragseingang
↑ 2,5% gegenüber Vorjahr
(berichtet: ↑ 2,5% ggü. Vorjahr)

Organischer Umsatz
↓ -2,2% gegenüber Vorjahr
(berichtet: ↓ -2,2% ggü. Vorjahr)

EBITDA¹ Marge
↑ auf 10,2%

¹ vor Restrukturierungsaufwand



Farm Technologies (FT)



Auftragseingang
Mio. EUR

GJ 23

788

GJ 24

703

Organischer Auftragseingang
↓ -5,4% gegenüber Vorjahr
(berichtet: ↓ -10,8% ggü. Vorjahr)



Umsatz
Mio. EUR

784

773

Organischer Umsatz
↑ 3,7% gegenüber Vorjahr
(berichtet: ↓ -1,4% ggü. Vorjahr)



EBITDA¹
Mio. EUR

14,0%


110

15,3%

119

EBITDA¹ Marge
↑ auf 15,3%

¹ vor Restrukturierungsaufwand



Heating & Refrigeration Technologies (HRT)



Auftragseingang
Mio. EUR

GJ 23

GJ 24

581

606

Organischer Auftragseingang
↑ 4,0% gegenüber Vorjahr
(berichtet: ↑ 4,4% ggü. Vorjahr)



Umsatz
Mio. EUR

556

603

Organischer Umsatz
↑ 8,1% gegenüber Vorjahr
(berichtet: ↑ 8,5% ggü. Vorjahr)



EBITDA¹
Mio. EUR

11,9%
66

12,9%
78

EBITDA¹ Marge
↑ auf 12,9%

¹ vor Restrukturierungsaufwand

Starke Cash-Generierung im Geschäftsjahr 2024



Der Free Cash Flow liegt bei 505 Mio. EUR und damit deutlich **über dem Wert des Vorjahres** (337 Mio. EUR)



64 Prozent unseres EBITDA konnten 2024 in Free Cash Flow umgewandelt werden¹

¹ vor Restrukturierungsaufwand



AUSBLICK GJ 2025

Stefan Klebert, CEO



Unsere Prognose für das GJ 2025

Organischer Umsatz
(währungs- und portfoliobereinigt)
% ggü. Vorjahr

1,0-4,0

(Vorjahr: 3,7%)

EBITDA-Marge
(vor Restrukturierungsaufwand)
%

15,6-16,0

(Vorjahr: 15,4%)

ROCE¹
(vor Restrukturierungsaufwand)
%

30,0-35,0

(Vorjahr: 33,8%)

Den Ausblick für unsere Divisionen finden Sie im Geschäftsbericht auf S. 255 | ¹ Durchschnitt der letzten 4 Quartale

Wichtigste Prioritäten für 2025

GROWTH.

Auftragseingang steigern
Innovation vorantreiben
Fokus auf Wachstumsfelder

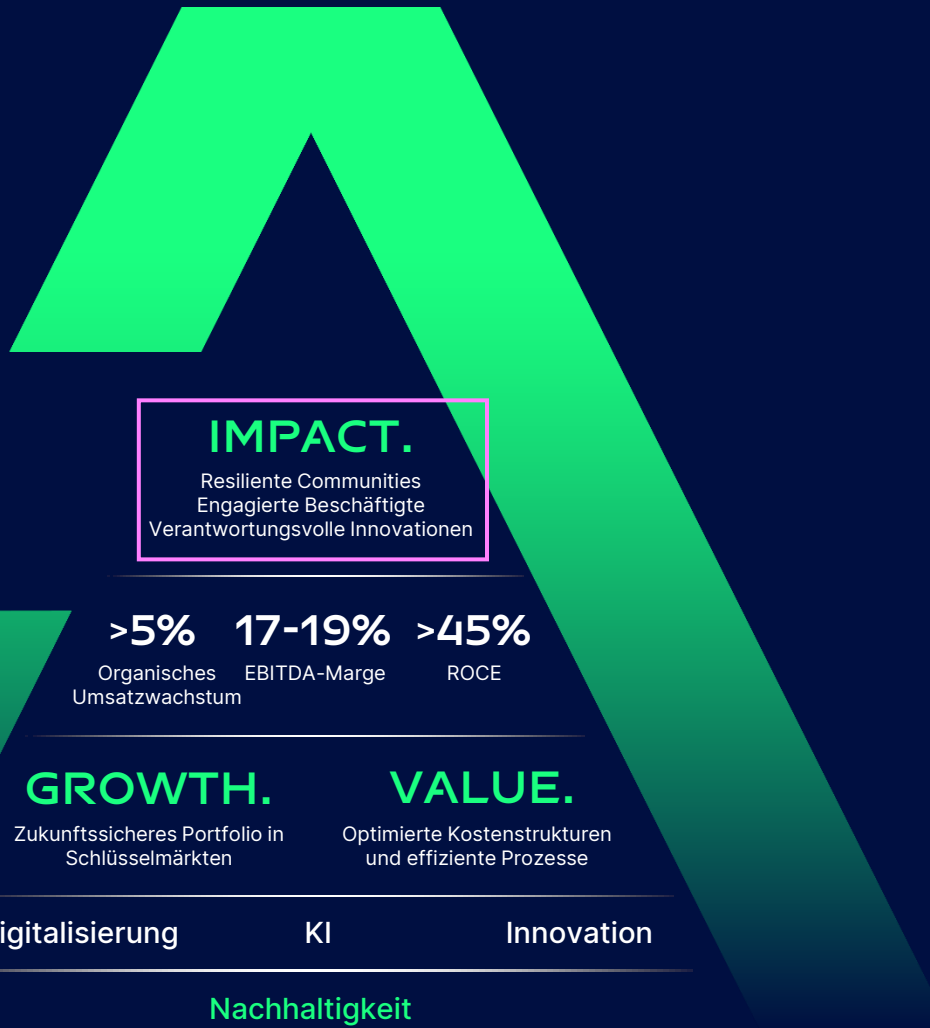
VALUE.

Transform360
Automatisierung & Digitalisierung
COGS

IMPACT.

Roll-out von Add Better
GEA Foundation
CO₂-Emissionen reduzieren

Launch der GEA Foundation



Mehr Impact zusammen mit starken Organisationen



FRAGEN & ANTWORTEN

Stefan Klebert, CEO

Bernd Brinker, CFO

GEA Engineering
for a better
world.

GEA.com